



**MADI-Movimento de Apoio ao Diminuído Intelectual de Vila do Conde  
Demonstrações Financeiras**

**Exercício 2020**



**POLO AZURARA**



**POLO FERREIRÓ**



## Índice

### Demonstrações financeiras para o exercício findo em 31 de dezembro de 2020

• Balanço em 31 de dezembro de 2020.....	4
• Demonstração dos Resultados em 31 de dezembro de 2020.....	5
• Demonstração dos Fluxos de Caixa em 31 de dezembro de 2020.....	6
• Demonstração das Alterações nos Fundos Patrimoniais em 31 de dezembro de 2020.....	7
• Anexo	
1. Identificação da Entidade.....	9
2. Referencial contabilístico de preparação das demonstrações financeiras.....	9
3. Políticas contabilísticas, alterações nas estimativas contabilísticas e erros.....	9
4. Fluxos de Caixa.....	12
5. Ativos fixos tangíveis.....	13
6. Ativos intangíveis.....	14
7. Investimentos Financeiros.....	14
8. Inventários.....	15
9. Créditos a receber.....	15
10. Estado e outros entes públicos.....	15
11. Diferimentos.....	16
12. Outros ativos correntes.....	16
13. Fundos.....	17
14. Resultados transitados.....	17
15. Ajustamentos/Outras Variações nos Fundos Patrimoniais.....	17
16. Financiamentos obtidos.....	17
17. Fornecedores.....	18
18. Outras dívidas a pagar.....	18
19. Vendas e serviços prestados.....	19
20. Subsídios, doações e legados à exploração.....	19
21. Custo das vendas.....	19
22. Fornecimentos e serviços externos.....	20
23. Gastos com o pessoal.....	20
24. Outros rendimentos.....	20
25. Outros gastos.....	21
26. Resultados de financiamento.....	21
27. Entidades Relacionadas.....	21
28. Compromissos, passivos contingentes e garantias.....	21
29. Eventos subsequentes.....	22
30. Outras divulgações.....	22



**Demonstrações Financeiras**  
para o exercício findo em 31 de dezembro de 2020



**MADI DE VILA DO CONDE**  
**Balanço em 31 de dezembro de 2020**  
(Valores expressos em euros)

	Notas	31.dez.20	31.dez.19
<b>Ativo</b>			
<b>Ativo não corrente</b>			
Ativos fixos tangíveis	5	2 957 636,63	3 051 154,87
Ativos intangíveis	6	0,00	0,00
Investimentos financeiros	7	21 847,68	17 026,33
<b>Total dos Ativos Não Correntes</b>		<b>2 979 484,31</b>	<b>3 068 181,20</b>
<b>Ativo Corrente</b>			
Inventários	8	198,88	560,15
Créditos a receber	9	46 570,24	32 819,20
Estado e outros entes públicos	10	2 747,55	3 468,63
Diferimentos	11	8 629,00	10 053,66
Outros ativos correntes	12	548 020,43	946 353,78
Caixa e depósitos bancários	4	168 266,14	140 594,45
<b>Total dos Ativos Correntes</b>		<b>774 432,24</b>	<b>1 133 849,87</b>
		<b>3 753 916,55</b>	<b>4 202 031,07</b>
<b>Fundos Patrimoniais</b>			
Fundos	13	18 851,15	18 851,15
Resultados transitados	14	1 641 229,56	1 729 761,51
Ajustamentos/outras variações nos fundos patrimoniais	15	1 491 986,55	1 818 765,85
Resultado líquido do período		36 951,80	-88 531,95
<b>Total dos fundos patrimoniais</b>		<b>3 189 019,06</b>	<b>3 478 846,56</b>
<b>Passivo</b>			
<b>Passivo não corrente</b>			
Financiamentos obtidos	16	2 317,31	9 027,13
<b>Total dos Passivos Não Correntes</b>		<b>2 317,31</b>	<b>9 027,13</b>
<b>Passivo corrente</b>			
Fornecedores	17	2 312,96	1 606,90
Estado e outros entes públicos	10	42 557,51	36 998,13
Financiamentos obtidos	16	6 709,82	6 544,32
Diferimentos	11	292 487,73	451 126,21
Outros passivos correntes	18	218 512,16	217 881,82
<b>Total dos Passivos Correntes</b>		<b>562 580,18</b>	<b>714 157,38</b>
<b>Total do Passivo</b>		<b>564 897,49</b>	<b>723 184,51</b>
<b>Total dos fundos patrimoniais e passivo</b>		<b>3 753 916,55</b>	<b>4 202 031,07</b>

Para ser lido com as notas anexas às demonstrações financeiras

Vila do Conde, 13 de maio de 2021

A CONTABILISTA CERTIFICADA



A DIREÇÃO





MADI DE VILA DO CONDE

Demonstração dos Resultados Individuais  
Exercício findo em 31 de dezembro de 2020

(Valores expressos em euros)

	Notas	31.dez.20	31.dez.19
Vendas e serviços prestados	19	586 661,32	774 945,98
Subsídios, doações e legados à exploração	20	1 375 038,97	1 215 595,16
Custo das mercadorias vendidas e das matérias consumidas	21	-3 951,47	-5 897,42
Fornecimentos e serviços externos	22	-48 049,17	-585 517,56
Costos com o pessoal	23	-1 402 768,40	-1 455 363,61
Aumentos/reduções de justo valor	7	538,98	924,90
Outros rendimentos	24	109 265,16	149 541,38
Outros gastos	25	-85 950,71	-87 996,00
<b>Resultado antes de depreciações, gastos de financiamento e impostos</b>		<b>130 784,68</b>	<b>6 232,83</b>
Costos/reversões de depreciação e de amortização	5	-93 518,24	-94 242,63
<b>Resultado operacional (antes de gastos de financiamento e impostos)</b>		<b>37 266,44</b>	<b>-88 009,80</b>
Juros e gastos similares suportados	26	-314,64	-522,15
<b>Resultado antes de impostos</b>		<b>36 951,80</b>	<b>-88 531,95</b>
Imposto sobre o rendimento do período		0,00	0,00
<b>Resultado líquido do período</b>		<b>36 951,80</b>	<b>-88 531,95</b>

Para ser lido com as notas anexas às demonstrações financeiras

Vila do Conde, 13 de maio de 2021

A CONTABILISTA CERTIFICADA



A DIREÇÃO



**MADI DE VILA DO CONDE**  
**Demonstração dos Fluxos de Caixa**  
**Exercício findo em 31 de dezembro de 2020**

(Valores expressos em euros)

	Notas	31.dez.20	31.dez.19
<b>Fluxos de Caixa das Atividades Operacionais</b>			
Recebimentos de clientes e utentes		609 747.59	800 498.23
Pagamentos de subsídios		-10 620.27	-10 773.75
Pagamentos de bolsas		-15 737.59	-23 252.36
Pagamentos a fornecedores		-450 889.92	-590 004.48
Pagamentos ao pessoal		-1 400 743.14	-1 339 001.36
Caixa gerada pelas operações		<u>-1 268 243.33</u>	<u>-1 162 533.72</u>
Pagamento/recebimento do imposto sobre o rendimento			
Outros recebimentos/pagamentos		1 307 056.35	1 044 657.66
<b>Fluxos de Caixa das Atividades Operacionais (1)</b>		<u>38 813.02</u>	<u>-117 876.06</u>
<b>Fluxos de Caixa das Atividades de Investimento</b>			
Pagamentos respeitantes a:			
Ativos fixos tangíveis		0.00	-23 640.36
Investimentos financeiros		-4 282.37	-4 064.95
		<u>-4 282.37</u>	<u>-27 705.31</u>
Recebimentos provenientes de:			
Activos fixos tangíveis		0.00	950.00
		<u>0.00</u>	<u>950.00</u>
<b>Fluxos de Caixa das Atividades de Investimento (2)</b>		<u>-4 282.37</u>	<u>-26 755.31</u>
<b>Fluxos de Caixa das Atividades de Financiamento</b>			
Recebimentos provenientes de:			
Financiamentos obtidos		0.00	0.00
		<u>0.00</u>	<u>0.00</u>
Pagamentos respeitantes a:			
Financiamentos obtidos		-6 544.32	-6 382.92
Juros e gastos similares		-314.61	-522.15
		<u>-6 858.96</u>	<u>-6 905.07</u>
<b>Fluxos de Caixa das Atividades de Financiamento (3)</b>		<u>-6 858.96</u>	<u>-6 905.07</u>
<b>Variação de caixa e seus equivalentes (1+2+3)</b>		<u>27 671.69</u>	<u>-151 536.44</u>
<b>Efeito das diferenças de câmbio</b>		<u>0.00</u>	<u>0.00</u>
<b>Caixa e seus equivalentes no início do período</b>	4	<u>140 594.45</u>	<u>292 126.07</u>
<b>Caixa e seus equivalentes no fim do período</b>	4	<u>168 266.14</u>	<u>140 594.45</u>

Para ser lido com as notas anexas às demonstrações financeiras

Vila do Conde, 13 de maio de 2021

A CONTABILISTA CERTIFICADA



A DIREÇÃO



MADI DE VILA DO CONDE

Demonstração Individual das Alterações nos Fundos Patrimoniais - Período de 2020

(Valores expressos em euros)

	Fundos Patrimoniais atribuídos aos Instituidores do MADI DE VILA DO CONDE				
	Fundos	Resultados transitados	Ajustamentos/Outras variações nos fundos patrimoniais	Resultado líquido do exercício	Total dos fundos patrimoniais
<i>Posição no início do Período 2020</i>	18 851,15	1 729 761,51	1 818 765,85	-88 531,95	3 478 846,56
	6	Notas			
<i>Alterações no período</i>					
Outras alterações reconhecidas nos fundos patrimoniais	0,00	-88 531,95	-326 779,30	88 531,95	-326 779,30
	7			88 531,95	-326 779,30
<i>Resultado Líquido do Período</i>				36 951,80	36 951,80
	8				
<i>Resultado Integral</i>				125 483,75	-289 827,50
	9 = 7 + 8				
<i>Operações com instituidores no período</i>					
	10	0,00	0,00	0,00	0,00
<i>Posição no fim do Período 2020</i>	18 851,15	1 641 229,56	1 491 986,55	36 951,80	3 189 019,06
	11 = 6 + 7 + 8 + 10				

Vila do Conde, 13 de maio de 2021

A CONTABILISTA CERTIFICADA



A DIREÇÃO



MADI DE VILA DO CONDE

Demonstração Individual das Alterações nos Fundos Patrimoniais - Período de 2019

(Valores expressos em euros)

Fundos Patrimoniais atribuídos aos insituidores do MADI DE VILA DO CONDE					
	Fundos	Resultados transitados	Ajustamentos/Outras variações nos fundos patrimoniais	Resultado líquido do exercício	Total dos fundos patrimoniais
1	18 851,15	1 895 893,86	1 582 917,94	-52 976,22	3 444 686,73
2	0,00	-166 132,35	235 847,91	52 976,22	122 691,78
3	0,00	-166 132,35	235 847,91	52 976,22	122 691,78
4 = 2 + 3				-88 531,95	-88 531,95
5	0,00	0,00	0,00	-35 555,73	34 159,83
6 = 1 + 2 + 3 + 5	18 851,15	1 729 761,51	1 818 765,85	-88 531,95	3 478 846,56

Posição no Início do Período 2019

Alterações no período

Outras alterações reconhecidas nos fundos patrimoniais

Resultado Líquido do Período

Resultado Integral

Operações com insituidores no período

Posição no Fim do Período 2019

Vila do Conde, 13 de maio de 2021

A CONTABILISTA CERTIFICADA



A DIREÇÃO





**MADI DE VILA DO CONDE**  
**Anexo às Demonstrações Financeiras**  
**para o período findo em 31 de dezembro de 2020**



(Valores expressos em euros)

**1. Identificação da Entidade**

O MADI-Movimento de Apoio ao Diminuído Intelectual de Vila do Conde (MADI), está registado com contribuinte nº 501 431 098 e tem sede social na Rua Dr. Américo Silva nº 258, na freguesia de Azurara, concelho de Vila do Conde e com delegação na Rua da Igreja nº 219, da freguesia de União das freguesias Bagunte, Ferreiró, Outeiro Maior e Parada, concelho de Vila do Conde.

O MADI-Movimento de Apoio ao Diminuído Intelectual de Vila do Conde é uma associação sem fins lucrativos, de solidariedade social e da iniciativa de particulares, constituída no dia 10 de setembro de 1977, e tem como objetivo contribuir para a inclusão social das pessoas com deficiência ou doença mental geradoras de incapacidade.

**2. Referencial contabilístico de preparação das demonstrações financeiras**

**2.1 - Referencial Contabilístico**

Em 2020 as demonstrações financeiras do MADI de Vila do Conde foram preparadas de acordo com a Norma Contabilística e de Relato Financeiro – Entidades Setor Não Lucrativo (NCRF-ESNL) aprovada pelo Aviso n.º 8259/2015, de 29 de julho.

**2.2 – Indicação e justificação das disposições da normalização contabilística para as ESNL que, em casos excecionais, tenham sido derogadas.**

Não foram derogadas quaisquer disposições da NCRF-ESNL.

**2.3 – Indicação e comentário das contas do balanço e da demonstração dos resultados cujos conteúdos não sejam comparáveis com o exercício anterior.**

Em 2020 as demonstrações financeiras foram elaboradas de acordo com a normalização contabilística para as ESNL, sendo todas as contas comparáveis com as do período anterior.

**3. Políticas contabilísticas, alterações nas estimativas contabilísticas e erros**

**3.1 – Principais políticas contabilísticas:**

**a) Bases gerais de mensuração usadas na preparação das demonstrações financeiras**

**1) Regime do acréscimo**

O MADI de Vila do Conde regista os seus rendimentos e gastos de acordo com o regime do acréscimo, pelo qual os rendimentos e ganhos são reconhecidos à medida que são gerados, independentemente do momento em que são recebidos ou pagos. As diferenças entre os montantes recebidos e pagos e os correspondentes rendimentos e gastos são registados nas rubricas de “Devedores e credores por acréscimos e diferimentos”.

**2) Classificação dos ativos e passivos não correntes**

Os ativos realizáveis e os passivos exigíveis a mais de um ano a contar da data da demonstração da posição financeira são classificados, respetivamente, como ativos e passivos não correntes. Adicionalmente, pela sua natureza, os ‘Impostos diferidos’ e as ‘Provisões’ são classificados como ativos e passivos não correntes.

**3) Passivos contingentes**

Os passivos contingentes não são reconhecidos no balanço, sendo os mesmos divulgados no anexo, a não ser que a possibilidade de uma saída de fundos afetando benefícios económicos futuros seja remota.

**4) Passivos financeiros**

Os passivos financeiros são classificados de acordo com a substância contratual independentemente da forma legal que assumam.



### 5) Eventos subsequentes

Os eventos após a data do balanço que proporcionem informação adicional sobre condições que existiam nessa data são refletidos nas demonstrações financeiras.

Caso existam eventos materialmente relevantes após a data do balanço, são divulgados no anexo às demonstrações financeiras.

### b) Outras políticas contábilísticas

As principais políticas de contabilidade aplicadas na elaboração das demonstrações financeiras são as que abaixo se descrevem. Estas políticas foram consistentemente aplicadas a todos os exercícios apresentados, salvo indicação em contrário.

#### 1) Moeda funcional e de apresentação

As demonstrações financeiras do MADI de Vila do Conde são apresentadas em euros. O euro é a moeda funcional e de apresentação.

As transações em moeda estrangeira são transpostas para a moeda funcional utilizando as taxas de câmbio prevaletentes à data da transação.

Os ganhos ou perdas cambiais resultantes dos pagamentos/recebimentos das transações bem como da conversão de taxa de câmbio à data de balanço dos ativos e passivos monetários, denominados em moeda estrangeira são reconhecidos na demonstração dos resultados na rubrica "Gastos de financiamento", se relacionados com empréstimos ou em "Outros gastos ou perdas operacionais", para todos os outros saldos/transações.

#### 2) Ativos fixos tangíveis

Os ativos fixos tangíveis encontram-se registados ao custo de aquisição, deduzido das depreciações e das perdas por imparidade acumuladas.

As depreciações são calculadas, após o início de utilização dos bens, pelo método da linha reta em conformidade com o período de vida útil estimado para cada grupo de bens.

As taxas de depreciação utilizadas correspondem aos seguintes períodos de vida útil estimada:

	Anos de vida útil
Edifícios e outras construções	50
Equipamento básico	4 - 8
Equipamento de transporte	3 - 7
Equipamento administrativo	2 - 10
Outros ativos fixos tangíveis	1 - 4

As despesas com reparação e manutenção destes ativos são consideradas como gasto no período em que ocorrem.

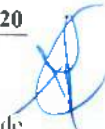
Os ativos fixos tangíveis em curso representam bens ainda em fase de construção/promoção, encontrando-se registados ao custo de aquisição deduzido de eventuais perdas por imparidade.

Estes bens são depreciados a partir do momento em que os ativos subjacentes estejam concluídos ou em estado de uso.

As mais ou menos valias resultantes da venda ou abate de ativos fixos tangíveis são determinadas pela diferença entre o preço de venda e o valor líquido contabilístico na data de alienação/abate, sendo registadas na demonstração dos resultados nas rubricas "Outros rendimentos operacionais" ou "Outros gastos operacionais", consoante se trate de mais ou menos valias.

#### 3) Inventários

As mercadorias, encontram-se valorizadas ao custo de aquisição, o qual é inferior ao custo de mercado, utilizando-se o custo médio ponderado como método de custeio. É registada uma imparidade para depreciação de inventários nos casos em que o valor destes bens é inferior ao menor do custo médio de aquisição ou de realização.



#### 4) Créditos a receber

As contas de "Clientes" e "Outros créditos a receber" não têm implícitos juros e são registadas pelo seu valor nominal diminuído de eventuais perdas de imparidade, reconhecidas nas rubricas "Perdas de imparidade acumuladas", para que as mesmas reflitam o seu valor realizável líquido.

#### 5) Caixa e equivalente de caixa

Esta rubrica inclui caixa, depósitos à ordem em bancos e outros investimentos de curto prazo de alta liquidez com maturidades até três meses. Os descobertos bancários são incluídos na rubrica "Financiamentos obtidos", expresso no "passivo corrente".

#### 6) Fundos Patrimoniais

O Fundo do MADI é constituído pelas quotas de associados Fundadores já realizadas em exercícios anteriores.

#### 7) Provisões

O MADI de Vila do Conde analisa de forma periódica eventuais obrigações que resultam de eventos passados e que devam ser objeto de reconhecimento ou divulgação. A subjetividade inerente à determinação da probabilidade e montante de recursos internos necessários para o pagamento das obrigações poderá conduzir a ajustamentos significativos, quer por variação dos pressupostos utilizados, quer pelo futuro reconhecimento de provisões anteriormente divulgadas como passivos contingentes.

#### 8) Fornecedores e outras dívidas a pagar

As outras dívidas a pagar a fornecedores e outros credores, que não vencem juros, são registadas pelo seu valor nominal, que é substancialmente equivalente ao seu justo valor.

#### 9) Rédito e regime do acréscimo

O rédito compreende o justo valor da contraprestação recebida ou a receber pela prestação de serviços decorrentes da atividade normal do MADI de Vila do Conde.

O MADI de Vila do Conde reconhece rédito quando este pode ser razoavelmente mensurável, seja provável que o MADI de Vila do Conde obtenha benefícios económicos futuros, e os critérios específicos descritos a seguir se encontrem cumpridos. O montante do rédito não é considerado como razoavelmente mensurável até que todas as contingências relativas a uma venda estejam substancialmente resolvidas. O MADI de Vila do Conde baseia as suas estimativas em resultados históricos, considerando o tipo de cliente, a natureza da transação e a especificidade de cada acordo.

Os rendimentos são reconhecidos na data da prestação dos serviços.

Os juros recebidos são reconhecidos atendendo ao regime do acréscimo, tendo em consideração o montante em dívida e a taxa efetiva durante o período até à maturidade.

#### 10) Subsídios

Os subsídios do governo são reconhecidos ao seu justo valor, quando existe uma garantia suficiente de que o subsídio venha a ser recebido e de que o MADI de Vila do Conde cumpre com todas as condições para o receber.

Os subsídios atribuídos a fundo perdido para o financiamento de Ativos fixos tangíveis estão registados em balanço na rubrica "Outras variações nos fundos patrimoniais" e são reconhecidos na demonstração dos resultados de cada exercício, proporcionalmente às depreciações dos ativos subsidiados.

Os subsídios à exploração destinam-se à cobertura de gastos, incorridos e registados, com o desenvolvimento da atividade do MADI de Vila do Conde, sendo os mesmos reconhecidos em resultado e à medida que os gastos são incursos, independentemente do momento de recebimento do subsídio.

#### c) Principais pressupostos relativos ao futuro

As demonstrações financeiras anexas foram preparadas no pressuposto da continuidade das operações, a partir dos livros e registos contabilísticos do MADI de Vila do Conde, mantidos de acordo com os princípios contabilísticos geralmente aceites em Portugal.

#### d) Principais fontes de incerteza das estimativas

A preparação das demonstrações financeiras em conformidade com os princípios de reconhecimento e mensuração das NCRF's-ESNL requer que a Direção formule julgamentos, estimativas e pressupostos que poderão afetar o valor reconhecido dos ativos e passivos, e as divulgações de ativos e passivos contingentes à data das demonstrações financeiras, bem como os rendimentos e gastos. Essas estimativas são baseadas no melhor conhecimento existente em cada momento e nas ações que se planeiam realizar, sendo periodicamente revistas com base na informação disponível. Alterações nos factos e circunstâncias podem conduzir à revisão das estimativas, pelo que os resultados reais futuros poderão diferir daquelas estimativas.

#### 3.2 – Alterações políticas contabilísticas

Durante o período findo em 31 de dezembro de 2020 não foram efetuadas alterações de políticas contabilísticas.

#### 3.3 -Alterações nas estimativas contabilísticas

Durante o período findo em 31 de dezembro de 2020 não foram efetuadas alterações nas estimativas contabilísticas.

#### 3.4- Correção de erros de períodos anteriores

Durante o período findo em 31 de dezembro de 2020 não ocorreu correção de erros materialmente relevantes.

#### 3.5- Adoção pela primeira vez da NCRF-ESNL

A adoção da NCRF-ESNL ocorreu pela primeira vez em 2010. Em 2020 as demonstrações financeiras foram elaboradas de acordo com a normalização contabilística para as ESNL, conforme definido na Portaria nº 220/2015 de 24 de julho.

#### 4. Fluxos de Caixa

Desagregação dos valores inscritos na rubrica de caixa e em depósitos bancários:

	<u>31-dez-19</u>	<u>31-dez-18</u>
Caixa	9 560,79	2 224,48
Depósitos à ordem	111 033,66	269 901,59
Depósitos à prazo	20 000,00	20 000,00
	<u><u>140 594,45</u></u>	<u><u>292 126,07</u></u>

Na divulgação dos fluxos de caixa, foi utilizado o método direto, o qual nos dá informação acerca dos componentes principais de recebimentos e pagamentos, obtidos pelos registos contabilísticos do MADI de Vila do Conde.

**5. Ativos fixos tangíveis**

O movimento ocorrido nos ativos fixos tangíveis e respectivas depreciações, nos exercícios de 2020 e de 2019 foi o seguinte:



31 de dezembro de 2020						
	Saldo em 01-jan-20	Aquisições / Dotações	Abates	Transferências	Alienações	Saldo em 31-dez-20
<b>Ativo fixo tangível:</b>						
Terrenos e recursos naturais	209.495,00	0,00	0,00	0,00	0,00	209.495,00
Edifícios e outras construções	3.669.875,92	0,00	0,00	0,00	0,00	3.669.875,92
Equipamento básico	298.858,52	0,00	0,00	0,00	0,00	298.858,52
Equipamento de transporte	298.284,65	0,00	0,00	0,00	0,00	298.284,65
Equipamento biológico	640,00	0,00	0,00	0,00	0,00	640,00
Equipamento administrativo	122.219,23	0,00	0,00	0,00	0,00	122.219,23
Outros ativos fixos tangíveis	37.677,23	0,00	0,00	0,00	0,00	37.677,23
Investimentos em curso	0,00	0,00	0,00	0,00	0,00	0,00
	<u>4.637.050,55</u>	<u>0,00</u>	<u>0,00</u>	<u>0,00</u>	<u>0,00</u>	<u>4.637.050,55</u>
<b>Depreciações acumuladas</b>						
Terrenos e recursos naturais	0,00	0,00	0,00	0,00	0,00	0,00
Edifícios e outras construções	-956.500,59	-62.155,43	0,00	0,00	0,00	-1.018.656,02
Equipamento básico	-227.780,36	-13.550,03	0,00	0,00	0,00	-241.330,39
Equipamento de transporte	-248.015,35	-16.422,51	0,00	0,00	0,00	-264.437,86
Equipamento biológico	-640,00	0,00	0,00	0,00	0,00	-640,00
Equipamento administrativo	-115.282,15	-1.390,27	0,00	0,00	0,00	-116.672,42
Outros ativos fixos tangíveis	-37.677,23	0,00	0,00	0,00	0,00	-37.677,23
Total de Depreciações	<u>-1.585.895,68</u>	<u>-93.518,24</u>	<u>0,00</u>	<u>0,00</u>	<u>0,00</u>	<u>-1.679.413,92</u>
Perdas por imparidade	0,00	0,00	0,00	0,00	0,00	0,00
	<u>-1.585.895,68</u>	<u>-93.518,24</u>	<u>0,00</u>	<u>0,00</u>	<u>0,00</u>	<u>-1.679.413,92</u>
						<b>Total ativo fixo tangível</b>
						<u><b>2.957.636,63</b></u>

31 de dezembro de 2019						
	Saldo em 01-jan-19	Aquisições / Dotações	Abates	Transferências	Alienações	Saldo em 31-dez-19
<b>Ativo fixo tangível:</b>						
Terrenos e recursos naturais	209.495,00	0,00	0,00	0,00	0,00	209.495,00
Edifícios e outras construções	3.656.094,20	13.781,72	0,00	0,00	0,00	3.669.875,92
Equipamento básico	288.999,88	9.858,64	0,00	0,00	0,00	298.858,52
Equipamento de transporte	405.127,59	0,00	-30.280,38	0,00	-76.562,56	298.284,65
Equipamento biológico	640,00	0,00	0,00	0,00	0,00	640,00
Equipamento administrativo	122.219,23	0,00	0,00	0,00	0,00	122.219,23
Outros ativos fixos tangíveis	37.677,23	0,00	0,00	0,00	0,00	37.677,23
Investimentos em curso	0,00	0,00	0,00	0,00	0,00	0,00
	<u>4.720.253,13</u>	<u>23.640,36</u>	<u>-30.280,38</u>	<u>0,00</u>	<u>-76.562,56</u>	<u>4.637.050,55</u>
<b>Depreciações acumuladas</b>						
Terrenos e recursos naturais	0,00	0,00	0,00	0,00	0,00	0,00
Edifícios e outras construções	-893.940,78	-62.559,81	0,00	0,00	0,00	-956.500,59
Equipamento básico	-215.322,88	-13.550,03	1.092,55	0,00	0,00	-227.780,36
Equipamento de transporte	-338.435,79	-16.422,50	30.280,38	0,00	76.562,56	-248.015,35
Equipamento biológico	0,00	-320,00	0,00	-320,00	0,00	-640,00
Equipamento administrativo	-110.421,41	-1.390,29	0,00	-3.470,45	0,00	-115.282,15
Outros ativos fixos tangíveis	-174.658,55	0,00	0,00	136.981,32	0,00	-37.677,23
Total de Depreciações	<u>-1.732.779,41</u>	<u>-94.242,63</u>	<u>31.372,93</u>	<u>133.190,87</u>	<u>76.562,56</u>	<u>-1.585.895,68</u>
Perdas por imparidade	0,00	0,00	0,00	0,00	0,00	0,00
	<u>-1.732.779,41</u>	<u>-94.242,63</u>	<u>31.372,93</u>	<u>133.190,87</u>	<u>76.562,56</u>	<u>-1.585.895,68</u>
						<b>Total ativo fixo tangível</b>
						<u><b>3.051.154,87</b></u>





### 8. Inventários

Em 31 de dezembro de 2020 e de 2019 a rubrica "Inventários" apresentava a seguinte composição:

	<u>31-dez-20</u>	<u>31-dez-19</u>
Mercadorias	198,88	560,15
	<b>198,88</b>	<b>560,15</b>
Perdas por imparidades de inventários	0,00	0,00
	<b>198,88</b>	<b>560,15</b>

### 9. Créditos a receber

Em 31 de dezembro de 2020 e de 2019 a rubrica "Créditos a receber" apresentava a seguinte composição:

	<u>31-dez-20</u>		<u>31-dez-19</u>	
	Não corrente	Corrente	Não corrente	Corrente
<b>Cientes</b>				
Cientes conta corrente	0,00	46 570,24	0,00	32 819,20
	<b>0,00</b>	<b>46 570,24</b>	<b>0,00</b>	<b>32 819,20</b>
Perdas por imparidade acumuladas	0,00	0,00	0,00	0,00
	<b>0,00</b>	<b>46 570,24</b>	<b>0,00</b>	<b>32 819,20</b>

### 10. Estado e outros entes públicos

Em 31 de dezembro de 2020 e de 2019 a rubrica "Estado e outros entes públicos" no Ativo e Passivo, apresentava os seguintes saldos:

	<u>31-dez-20</u>	<u>31-dez-19</u>
<b>Ativo</b>		
Imposto sobre o valor acrescentado (IVA)	2 747,55	3 468,63
	<b>2 747,55</b>	<b>3 468,63</b>
<b>Passivo</b>		
Imposto sobre o valor acrescentado (IVA)	1 001,04	0,00
Imposto sobre o rend. das pessoas singulares (IRS)	8 557,43	8 467,61
Segurança Social	32 504,48	28 020,10
Fundos de Compensação	494,56	510,42
	<b>42 557,51</b>	<b>36 998,13</b>

## 11. Diferimentos

Em 31 de dezembro de 2020 e de 2019 a rubrica "Diferimentos" apresentava no Ativo e no Passivo os seguintes saldos:



	<u>31-dez-20</u>	<u>31-dez-19</u>
<b>Diferimentos ( Ativo)</b>		
Seguros pagos antecipadamente	8 539,70	9 964,36
Outros gastos a reconhecer	89,30	89,30
	<u><b>8 629,00</b></u>	<u><b>10 053,66</b></u>
<b>Diferimentos ( Passivo)</b>		
Rendimentos a reconhecer	292 487,73	451 126,21
	<u><b>292 487,73</b></u>	<u><b>451 126,21</b></u>

A rubrica rendimentos a reconhecer regista essencialmente o valor de subsídios à exploração contratualizados, cujos gastos ainda não foram suportados.

## 12. Outros ativos correntes

Em 31 de dezembro de 2020 e de 2019 a rubrica "Outros ativos correntes", apresentava os seguintes saldos:

	<u>31-dez-20</u>		<u>31-dez-19</u>	
	Não corrente	Corrente	Não corrente	Corrente
Pessoal	0,00	214,13	0,00	150,00
Outros devedores	0,00	547 806,30	0,00	946 203,78
	<u><b>0,00</b></u>	<u><b>548 020,43</b></u>	<u><b>0,00</b></u>	<u><b>946 353,78</b></u>
Perdas por imparidade acumuladas	0,00	0,00	0,00	0,00
	<u><b>0,00</b></u>	<u><b>548 020,43</b></u>	<u><b>0,00</b></u>	<u><b>946 353,78</b></u>

Os valores a receber registados em *Outros devedores* dizem respeito essencialmente aos montantes a receber de organismos públicos por contratos formalizado de subsídios ao Investimento e à exploração, assim decompostos:

	<u>31-dez-20</u>	<u>31-dez-19</u>
POISE-03-4229-FSE-000025	0,00	8 414,60
DGESTE ( Direção geral adm escolas)	87 420,77	89 016,95
POISE-03-4229-FSE-000291	267 674,66	288 526,53
POISE-03-4639-FSE-000292-VALORIN	107 218,68	144 760,51
NORTE-07-4842-FEDER-000279	0,00	293 327,06
Outras entidades	85 492,19	122 158,13
	<u><b>547 806,30</b></u>	<u><b>946 203,78</b></u>





### 13. Fundos

Em 31 de dezembro de 2020 os Fundos do MADI de Vila do Conde estavam totalmente subscritos e realizados, eram compostos pelas quotas dos associados fundadores.

### 14. Resultados transitados

Por decisão da Direção, foi decidido que o resultado líquido negativo de 88 531,95 euros, referente a 31 de dezembro de 2019 fosse integralmente transferido para a rubrica Resultados transitados.

### 15. Ajustamentos/Outras Variações nos Fundos Patrimoniais

Esta rubrica inclui os subsídios ao investimento. A variação ocorrida no exercício reflete a transferência para ganhos do exercício correspondente às depreciações do exercício dos bens que foram objeto do subsídio no montante de €33 452,24, (ver nota 24), e a redução de €293 327,06 por desconhecimento de subsídio a receber relativos contrato no âmbito do FEDER (Área metropolitana - Porto) para obras em edifícios, uma vez que a entidade, e atendendo à crise causada pela pandemia, desistiu deste projeto.

	<u>31-dez-20</u>	<u>31-dez-19</u>
Subsídios		
PIDDAC Sede	355 256,67	362 506,81
PIDDAC Lar	69 653,73	71 075,23
Polo Rural de Int. e Reab. Ferreiró	1 067 076,15	1 091 856,75
FEDER	0,00	293 327,06
	<u><b>1 491 986,55</b></u>	<u><b>1 818 765,85</b></u>


### 16. Financiamentos obtidos

Em 31 de dezembro de 2020 e de 2019 a rubrica "Financiamentos obtidos" tinha a seguinte composição:

	<u>31-dez-20</u>		<u>31-dez-19</u>	
	<u>Não corrente</u>	<u>Corrente</u>	<u>Não corrente</u>	<u>Corrente</u>
Locações financeiras	2 317,31	6 709,82	9 027,13	6 544,32
	<u><b>2 317,31</b></u>	<u><b>6 709,82</b></u>	<u><b>9 027,13</b></u>	<u><b>6 544,32</b></u>

### 31 de dezembro de 2020

<u>Bens adquiridos com recurso a locação financeira</u>	<u>Custo de aquisição</u>	<u>Depreciações acumuladas</u>	<u>Valor líquido contabilístico</u>
Equipamento de transporte	30 731,71	11 524,39	19 207,32
	<u><b>30 731,71</b></u>	<u><b>11 524,39</b></u>	<u><b>19 207,32</b></u>



Plano de reembolso	31 de dezembro de 2020		
	Capital	Juros	Total
Menos de um ano	6 709,82	149,14	6 560,68
1 a 2 anos	2 317,31	10,94	2 306,37
2 a 3 anos	0,00	0,00	0,00
	<b>9 027,13</b>	<b>160,08</b>	<b>8 867,05</b>

#### 17. Fornecedores

Em 31 de dezembro de 2020 e de 2019 a rubrica "Fornecedores" tinha a seguinte composição:

	31-dez-20	31-dez-19
Fornecedores conta corrente	2 312,96	1 606,90
	<b>2 312,96</b>	<b>1 606,90</b>

#### 18. Outras dívidas a pagar

Em 31 de dezembro de 2020 e de 2019 a rubrica "Outras dívidas a pagar" tinha a seguinte composição:

	31-dez-20		31-dez-19	
	Não corrente	Corrente	Não corrente	Corrente
Pessoal	0,00	0,00	0,00	1 228,69
Credores por acréscimos de gastos	0,00	206 112,63	0,00	207 595,78
Outros passivos correntes	0,00	12 399,53	0,00	9 057,35
	<b>0,00</b>	<b>218 512,16</b>	<b>0,00</b>	<b>217 881,82</b>

Os Outros *Credores por acréscimos de gastos* registam o valor da estimativa de férias e subsídio de férias a pagar aos funcionários em 2021, responsabilidade de 2020.



## 19. Vendas e serviços prestados

As vendas e prestações de serviços nos períodos de 2020 e de 2019 foram como segue:

	31-dez-20			31-dez-19		
	Mercado Interno	Mercado Externo	Total	Mercado Interno	Mercado Externo	Total
Vendas de mercadorias	4.862,11	0,00	4.862,11	12.518,44	0,00	12.518,44
Prestação de serviços						
Quotas dos utilizadores, matrículas e mensalidades	234.520,35	0,00	234.520,35	199.466,41	0,00	199.466,41
Quotizações e jóias	2.636,50	0,00	2.636,50	2.363,37	0,00	2.363,37
Serviços secundários - lavanderia	0,00	0,00	0,00	4.200,74	0,00	4.200,74
Serviços secundários - diversos	79,97	0,00	79,97	223,66	0,00	223,66
Serviços secundários - piscina	7.783,53	0,00	7.783,53	28.459,53	0,00	28.459,53
Serviços secundários - quinta pedagógica - parque Raro	566,00	0,00	566,00	27.909,80	0,00	27.909,80
Serviços - clínica	336.212,86	0,00	336.212,86	499.804,03	0,00	499.804,03
	<b>586.661,32</b>	<b>0,00</b>	<b>586.661,32</b>	<b>774.945,98</b>	<b>0,00</b>	<b>774.945,98</b>

## 20. Subsídios, doações e legados à exploração

Os Subsídios obtidos nos períodos de 2020 e de 2019 foram como segue:

	31-dez-20	31-dez-19
ISS, IP - Centro Distrital (CAO+LAR)	1.047.960,52	978.993,88
DREN	118.474,82	109.691,51
Município de Vila do Conde	25.000,00	17.500,00
IEFP	19.124,71	15.430,79
Apoio à família Covid	7.264,01	0,00
Subsídios Eventuais (consignação IRS + benefício IVA)	8.126,69	6.846,18
POISE	149.088,22	87.132,80
	<b>1.375.038,97</b>	<b>1.215.595,16</b>


## 21. Custo das vendas

O custo das vendas nos exercícios findos em 31 de dezembro de 2020 e de 2019 é detalhado como segue:

	31-dez-20			31-dez-19		
	Matérias-primas, subsidiárias e de consumo	Mercadorias	Total	Matérias-primas, subsidiárias e de consumo	Mercadorias	Total
Saldo inicial em 1 de janeiro	0,00	560,15	560,15	0,00	98,05	98,05
Regularizações	0,00	0,00	0,00	0,00	0,00	0,00
Compras	0,00	3.590,20	3.590,20	0,00	6.359,52	6.359,52
Saldo final em 31 de dezembro	0,00	198,88	198,88	0,00	560,15	560,15
Custo de vendas	<b>0,00</b>	<b>3.951,47</b>	<b>3.951,47</b>	<b>0,00</b>	<b>5.897,42</b>	<b>5.897,42</b>

## 22. Fornecimentos e serviços externos

A repartição dos fornecimentos e serviços externos nos períodos findos em 31 de dezembro de 2020 e de 2019, foi a seguinte:



	<u>31-dez-20</u>	<u>31-dez-19</u>
Subcontratos	88 761,60	98 174,24
Serviços especializados	157 917,78	221 190,93
Materiais	48 927,85	75 896,94
Energia e fluidos	92 566,22	135 866,35
Deslocações, estadas e transportes	169,70	1 873,04
Serviços diversos	59 706,02	52 516,06
donde limpeza, higiene e conforto	26 175,90	22 374,32
donde seguros	11 234,38	11 218,18
donde encargos com utentes	3 033,72	4 989,20
donde outros	19 262,02	13 934,36
	<u><b>448 049,17</b></u>	<u><b>585 517,56</b></u>

## 23. Gastos com o pessoal

A repartição dos gastos com o pessoal nos períodos findos em 31 de dezembro de 2020 e de 2019, foi a seguinte:

	<u>31-dez-20</u>	<u>31-dez-19</u>
Remunerações do pessoal	1 103 744,12	1 154 704,16
Indemnizações	5 856,95	765,80
Encargos sobre remunerações	247 272,05	255 829,07
Seguros	27 061,57	22 553,00
Outros gastos com pessoal	18 833,71	21 511,58
	<u><b>1 402 768,40</b></u>	<u><b>1 455 363,61</b></u>

O número médio de colaboradores do MADI de Vila do Conde nos exercícios de 2020 foi 107 e 2019 foi de 114.

## 24. Outros rendimentos

Os outros rendimentos, nos exercícios findos em 31 de dezembro de 2020 e de 2019, foram como segue:

	<u>31-dez-20</u>	<u>31-dez-19</u>
Rendimentos suplementares	36 837,31	39 260,13
Descontos de pronto pagamento obtidos	43,39	1 531,38
Ganhos em inventários	0,30	109,71
Rendimentos e ganhos em inv. não financeiros	0,00	950,00
Outros rendimentos	72 384,16	107 690,16
donde Imputação de subsídios para investimentos	33 452,24	57 479,15
donde Donativos	32 333,45	29 780,33
donde outros	6 598,47	20 430,68
	<u><b>109 265,16</b></u>	<u><b>149 541,38</b></u>

## 25. Outros gastos

Os outros gastos, nos exercícios findos em 31 de dezembro de 2020 e de 2019, foram como segue:



	<u>31-dez-20</u>	<u>31-dez-19</u>
Impostos	55 685,01	50 740,01
Descontos de pronto pagamento concedidos	193,28	0,00
Gastos com apoios financeiros concedidos a associados ou utentes	26 357,86	34 026,11
Outros gastos	3 714,56	3 229,88
	<u><u>85 950,71</u></u>	<u><u>87 996,00</u></u>

## 26. Resultados de financiamento

Os outros gastos, nos exercícios findos em 31 de dezembro de 2020 e de 2019, foram como segue:

	<u>31-dez-20</u>	<u>31-dez-19</u>
<b>Juros e rendimentos similares obtidos</b>		
Juros obtidos	0,00	0,00
	<u>0,00</u>	<u>0,00</u>
<b>Juros e gastos similares suportados</b>		
Juros suportados	-314,64	-522,15
	<u>-314,64</u>	<u>-522,15</u>
<b>Resultados financeiros</b>	<u><u>-314,64</u></u>	<u><u>-522,15</u></u>

## 27. Entidades Relacionadas

Não existem operações nem saldos com entidades relacionadas a relevar.

## 28. Compromissos, passivos contingentes e garantias

### Compromissos

Em 31 de Dezembro de 2020, a MADI não tinha assumido qualquer compromisso que tenha de ser divulgado.

### Passivos contingentes

No decurso normal da sua atividade, a MADI não se encontra envolvida em processos judiciais nem em reclamações relacionadas com serviços e utentes.

### Valor das dívidas cobertas por garantias

Em 2020 existe um contrato de locação financeira, mas sem prestação de qualquer garantia.

**29. Eventos subsequentes**

As demonstrações financeiras foram autorizadas para emissão pela Direção em 13 de Maio de 2021.

Nos últimos meses tem sido reportado, quer a nível nacional, quer a nível internacional, um crescente número de casos de infeção da população com o novo Corona Vírus, designado de Covid-19, tendo sido decretado pela OMS no decurso de 2020, o estado de pandemia mundial. Esta situação teve um impacto nos resultados da empresa, mas a Direção está a acompanhar de forma atenta os desenvolvimentos desta situação, a qual, dada a sua natureza, tem inerente um elevado grau de incerteza, quer quanto à duração, quer quanto à magnitude e extensão dos seus efeitos. A Direção considera, contudo, que a preparação das demonstrações financeiras numa base de continuidade se mantém apropriada.

Não são conhecidos à data quaisquer eventos subsequentes, com impacto significativo nas Demonstrações Financeiras de 31 de dezembro de 2020.

**30. Outras divulgações**Informações exigidas por diplomas legais

A Direção informa que o MADI de Vila do Conde não apresenta dívidas ao Estado em situação de mora, nos termos do Decreto-Lei 534/80, de 7 de novembro.

Dando cumprimento ao estipulado no artigo 210.º do Código dos Regimes Contributivos do Sistema Previdencial de Segurança Social, a MADI de Vila do Conde informa que a situação da Empresa perante a Segurança Social se encontra regularizada, dentro dos prazos legalmente estipulados.

Vila do Conde, 13 de maio de 2021

A CONTABILISTA CERTIFICADA



A DIREÇÃO

